



CATALOGO
GENERALE
2026

athena-maniglie.it



Athena s.r.l. è il partner ideale per i professionisti che ricercano l'affidabilità della filiera italiana senza scendere a compromessi sul budget. Ogni componente è realizzato nel pieno rispetto delle normative UE, assicurando standard d'eccellenza nella scelta delle materie prime e nella resistenza dei trattamenti superficiali. La nostra proposta si distingue per l'introduzione di finiture inedite e materiali brevettati, progettati per rispondere alle sfide dell'architettura contemporanea e superare le performance dei competitor tradizionali.



INDICE MANIGLIE

Maniglie

NOME	COD.	CATALOGO	NOME	COD.	CATALOGO
ALIDA	9114	pag.64	LUCE	1065	pag.37
ALTWIEN	3395	pag.57	LUDOVICA	1109	pag.38
AMSTERDAM	9701	pag.50	LUNA	1015	pag.31
ANTARES	9805	pag.53	MACAN	171	pag.16
ANTIPANICO U	1105	pag.54	MADDALENA	1609	pag.17
AUREA	1818	pag.42	MALAGA	2306	pag.18
AURORA	1025	pag.32	MARINA	5015	pag.45
AURORA/Q	1025/Q	pag.33	MAYA	1903	pag.62
BASTONCINO	901	pag.11	NEVIA	5701	pag.52
CAJUN	1045	pag.12	NEVIA/Q	5701/Q	pag.29
CAJUN/Q	1045/Q	pag.13	NINA	1075	pag.34
CALLAS	2118	pag.44	ONDA	2501	pag.49
CLAUDIA	1085	pag.39	PANAMA	988	pag.40
CLEO	24985	pag.41	PANAMERA	918	pag.22
DEA	1816	pag.27	ROSSELLA	2020	pag.19
DEA/Q	1816/Q	pag.28	SFINGE	1055	pag.35
DENISE	1005	pag.56	SFINGE/Q	1055/Q	pag.36
DIVA	8701	pag.51	SIMBA	111	pag.58
FUTURA	761	pag.24	SMERALDA	958	pag.23
FUTURA/Q	761/Q	pag.25	SOFIA	1035	pag.55
GOCCIA ABS	3001	pag. 7	TOSCA	2021	pag.63
GOCCIA	3001/P	pag.10	UOVO	2395	pag.60
GRETA	2601	pag.64	VALENTINA	15501	pag.48
HAVANA	2385	pag.59	VENUS	8805	pag.30
LAYLA	836	pag.14	WIENNA	1604	pag.61
LISA	356	pag.15	ZAIRA	722	pag.26

Alluminio

ALIDA	9114/P	pag.72	STELVIO Z	9922 Z	pag.71
ANTIPANICO U ALLU	1105/Q	pag.66	MANIGLIONE ALZANTE		pag.73
TESLA	333	pag.67	QUADRO SING. AL		
MANIGLIONE ALIDA	9114 P	pag.68	WC NAPOLEONE TONDO		pag.73
POMOLO OMEGA	364	pag.72	ALLU		
POMOLO DAVIDE ALLU	1280	pag.72	201		pag.92
MADRID	9118	pag.69	204		pag.93
STELVIO	9922	pag.70	M28		pag.94
			M29		pag.95

Inox

101	pag.76	M4	pag.83
102	pag.77	M5	pag.84
103	pag.78	M9	pag.88
104	pag.79	M14	pag.85
M1	pag.80	M18	pag.86
M2	pag.81	M19	pag.87
M3	pag.82	M30	pag.89

INDICE ACCESSORI

Scorrevoli

NOME	CATALOGO
KIT SCORREVOLE QUADRO CIECO	pag.98
KIT SCORREVOLE QUADRO CON CHIAVE E SERRATURA	pag.98
KIT SCORREVOLE QUADRO CON NOTTOLINO E SERRATURA	pag.98
KIT SCORREVOLE QUADRO CON TIRANTE "PUSH AND PULL" INTEGRATO ALLA SERRATURA	pag.99
KIT SCORREVOLE TONDO CIECO	pag.99
KIT SCORREVOLE TONDO CON CHIAVE E SERRATURA	pag.99
KIT SCORREVOLE TONDO CON NOTTOLINO E SERRATURA	pag.100
KIT SCORREVOLE QUADRO CON TIRANTE "PUSH AND PULL" INTEGRATO ALLA SERRATURA	pag.100
MANIGLIONE ALZANTE TONDO SINGOLO	pag.101
MANIGLIONE ALZANTE TONDO DOPPIO	pag.101
MANIGLIONE ALZANTE QUADRO SINGOLO ALLUMINIO	pag.102

Linea a libro

KIT PER PORTA A LIBRO TONDO CON PENDENTE SINGOLO	pag.104
KIT PER PORTA A LIBRO TONDO CON DOPPIO PENDENTE	pag.104
KIT PER PORTA A LIBRO QUADRO CON PENDENTE SINGOLO	pag.105
KIT PER PORTA A LIBRO QUADRO CON DOPPIO PENDENTE	pag.105

Nottolini

NOTTOLINO CUBO	pag.108
WC FRANCIA QUADRO	pag.108
WC FRANCIA TONDO	pag.108
WC FRANCIA TONDO CON FINESTRA L/O	pag.108
WC NAPOLEONE QUADRO	pag.109
WC NAPOLEONE TONDO	pag.109
WC NAPOLEONE TONDO ALLUMINIO	pag.109

Kit Blindato

KIT BLINDATO TONDO ..	pag.112
KIT BLINDATO QUADRO ..	pag.113

INDICE ACCESSORI

Pomoli

NOME	COD.	CATALOGO	NOME	COD.	CATALOGO
DAVIDE ALLUMINIO	1280	pag.118	MARGHERITA	186	pag.116
DEA OTTONE	526	pag.118	MILANO	1410	pag.117
ECO	1606	pag.117	OMEGA ALL	364	pag.117
FIRENZE	1270	pag.116	SFERA	90	pag.116

Battenti

AMERICA	27	pag.120	LEONE	15M	pag.119
ANELLO	110	pag.120	MARGHERITA	21	pag.120
ESAGONO	20	pag.119	PARIS	30	pag.120
LEONE	15A	pag.119			

Maniglioni

CARIBE	735	pag.122	SPAGNA	722	pag.122
FIRENZE	717	pag.121	VERONA	724	pag.122
GARDA	714	pag.121	ALIDA ALLU	9114/P	pag.124
MARGHERITA	709	pag.121	LUX	3454	pag.124
QUADRO	188	pag.124			
SONIA	CT02	pag.123			

Accessori

ROSETTA MINIMAL		pag.126	DK SICUREZZA CON CHIAVE		pag.127
ROSETTA TONDA YALE		pag.126	SERRATURA MAGNETICA		pag.127
ROSETTA QUADRA YALE		pag.126	TAVELLINO PER SCURETTI		pag.127

Espositori

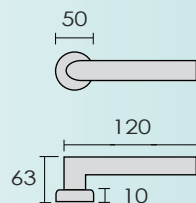
LINEARE DA PARETE		pag.129	A 4 FACCE		pag.129
AUREA		pag.129	LINEARE IN APPOGGIO		pag.129



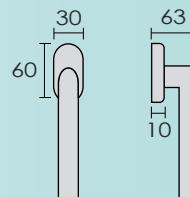
MANIGLIE IN ABS



ART. 3001
GOCCIA ABS



MANIGLIA CON
ROSETTA A PRESSIONE



MANIGLIA
PER FINESTRA

l' **ABS** è un polimero plastico ampiamente utilizzato nel campo dell'automotive, dell'idraulica, nella produzione di strumenti musicali, giocattoli e di molti altri oggetti di utilizzo quotidiano.

Grazie alle proprietà meccaniche di questo materiale è possibile ottenere maniglie durevoli e resistenti a costi competitivi.

Easy

GOCCIA	3001/P	pag. 10
BASTONCINO	901	pag.11
CAJUN	1045	pag.12
CAJUN/Q	1045/Q	pag.13
LAYLA	836	pag.14
LISA	356	pag.15
MACAN	171	pag.16
MADDALENA	1609	pag.17
MALAGA	2306	pag.18
ROSSELLA	2020	pag.19





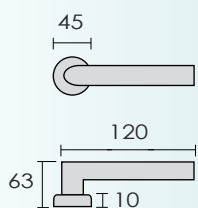
LINEA EASY



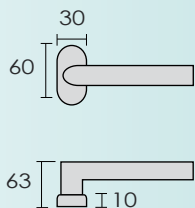
Easy



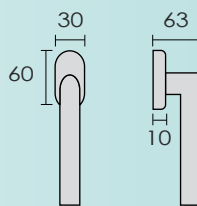
ART. 3001/P GOCCIA



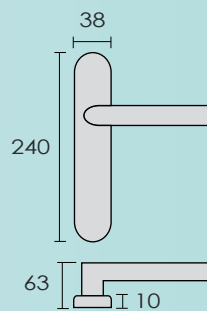
MANIGLIA CON
ROSETTA TONDA
A PRESSIONE



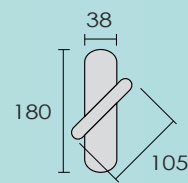
MANIGLIA CON
ROSETTA OVALE
A PRESSIONE



MANIGLIA
PER FINESTRA



MANIGLIA
CON PLACCA



CREMONESE

DISPONIBILE NELLE FINITURE




OLV



OSAT



CL



CS



BRONZO



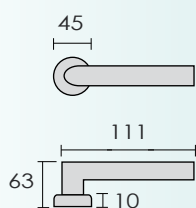
BIANCO



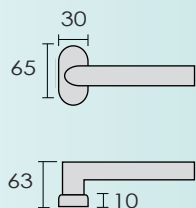
NERO



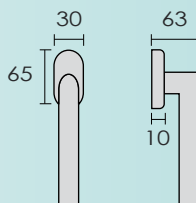
ART. 901
BASTONCINO



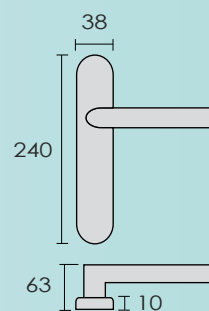
MANIGLIA CON
ROSETTA TONDA
A PRESSIONE



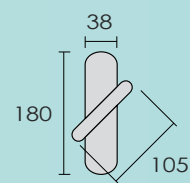
MANIGLIA CON
ROSETTA OVALE
A PRESSIONE



MANIGLIA
PER FINESTRA



MANIGLIA
CON PLACCA



CREMONESE


DISPONIBILE NELLE FINITURE



OLV



OSAT



CL



CS



BRONZO



BIANCO

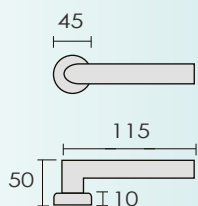


NERO

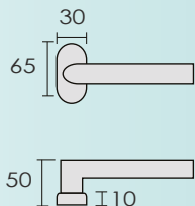


ART. 1045
CAJUN

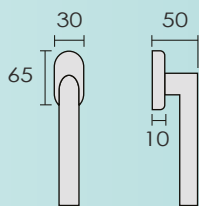
DISPONIBILE ROSETTA MINIMAL



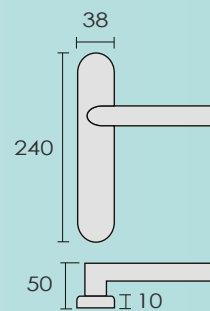
MANIGLIA CON
ROSETTA TONDA
A PRESSIONE



MANIGLIA CON
ROSETTA OVALE
A PRESSIONE



MANIGLIA
PER FINESTRA



MANIGLIA
CON PLACCA

DISPONIBILE NELLE FINITURE

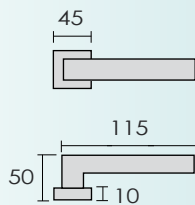


CS

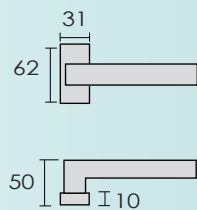


ART. 1045Q
CAJUN/Q

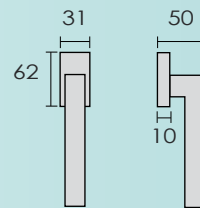
DISPONIBILE ROSETTA PLUS



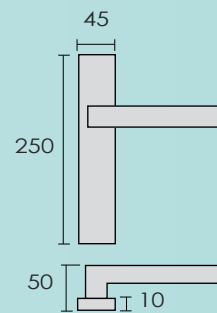
MANIGLIA CON
ROSETTA
QUADRATA A
PRESSIONE



MANIGLIA CON
ROSETTA
RETTANGOLARE A
PRESSIONE



MANIGLIA
PER FINESTRA



MANIGLIA
CON PLACCA

DISPONIBILE NELLE FINITURE



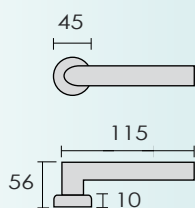
CS



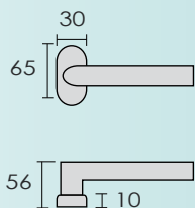
ART. 836/B BICOLORE CL/CS

ART. 836
LAYLA

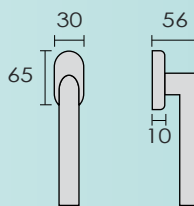
DISPONIBILE ROSETTA MINIMAL



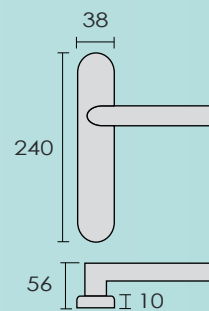
MANIGLIA CON
ROSETTA TONDA
A PRESSIONE



MANIGLIA CON
ROSETTA OVALE
A PRESSIONE



MANIGLIA
PER FINESTRA



MANIGLIA
CON PLACCA

DISPONIBILE NELLE FINITURE



OLV




CL



CS

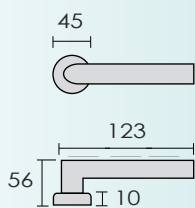


CL/CS

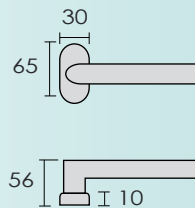


ART. 356
LISA

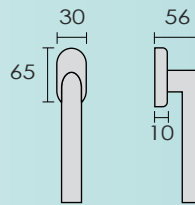
DISPONIBILE ROSETTA MINIMAL



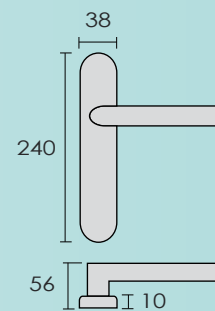
MANIGLIA CON
ROSETTA TONDA
A PRESSIONE



MANIGLIA CON
ROSETTA OVALE
A PRESSIONE



MANIGLIA
PER FINESTRA



MANIGLIA
CON PLACCA

DISPONIBILE NELLE FINITURE



OLV



CL



CS



CL/CS

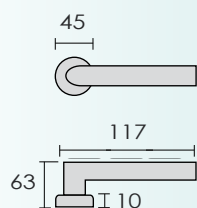


Easy

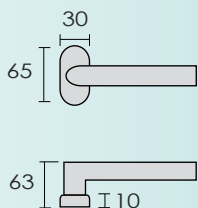


ART. 171 MACAN

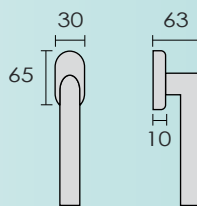
DISPONIBILE ROSETTA MINIMAL



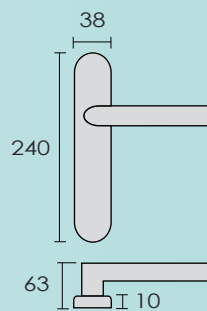
MANIGLIA CON
ROSETTA TONDA
A PRESSIONE



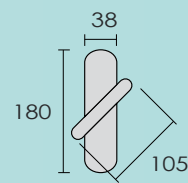
MANIGLIA CON
ROSETTA OVALE
A PRESSIONE



MANIGLIA
PER FINESTRA



MANIGLIA
CON PLACCA



CREMONESE

DISPONIBILE NELLE FINITURE



OLV



CL

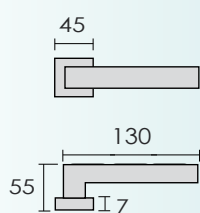


CS

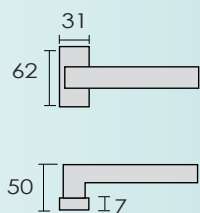


ART. 1609
MADDALENA

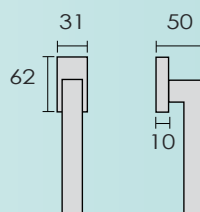
DISPONIBILE ROSETTA PLUS



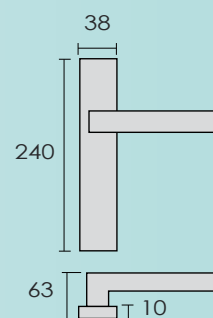
MANIGLIA CON
ROSETTA
QUADRATA A
PRESSIONE



MANIGLIA CON
ROSETTA
RETTANGOLARE A
PRESSIONE



MANIGLIA
PER FINESTRA



MANIGLIA
CON PLACCA

DISPONIBILE NELLE FINITURE



CS



BIANCO

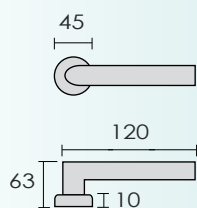


NERO

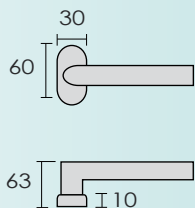


ART. 2306
MALAGA

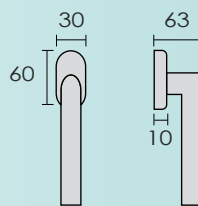
DISPONIBILE ROSETTA MINIMAL



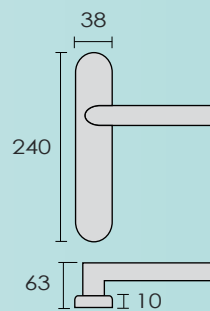
MANIGLIA CON
ROSETTA TONDA
A PRESSIONE



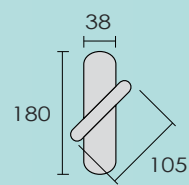
MANIGLIA CON
ROSETTA OVALE
A PRESSIONE



MANIGLIA
PER FINESTRA



MANIGLIA
CON PLACCA



CREMONESE

DISPONIBILE NELLE FINITURE



CL

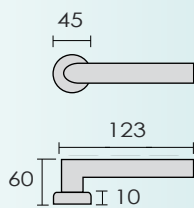


CS

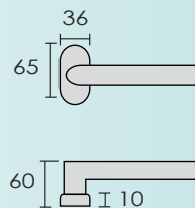


ART. 2020
ROSSELLA

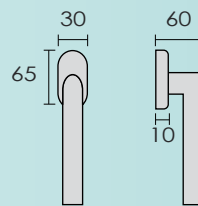
DISPONIBILE ROSETTA MINIMAL



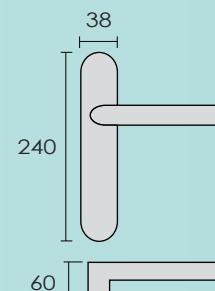
MANIGLIA CON
ROSETTA TONDA
A PRESSIONE



MANIGLIA CON
ROSETTA OVALE
A PRESSIONE



MANIGLIA
PER FINESTRA



MANIGLIA
CON PLACCA

DISPONIBILE NELLE FINITURE



CL




CS

Moderna

PANAMERA	918	pag.22
SMERALDA	958	pag.23
FUTURA	761	pag.24
FUTURA/Q	761/Q	pag.25
ZAIRA	722	pag.26
DEA	1816	pag.27
DEA/Q	1816/Q	pag.28
NEVIA/Q	5701/Q	pag.29
VENUS	8805	pag.30
LUNA	1015	pag.31
AURORA	1025	pag.32
AURORA/Q	1025/Q	pag.33
NINA	1075	pag.34
SFINGE	1055	pag.35
SFINGE/Q	1055/Q	pag.36
LUCE	1065	pag.37
LUDOVICA	1109	pag.38
CLAUDIA	1085	pag.39
PANAMA	988	pag.40
CLEO	24895	pag.41
AUREA	2118	pag.42
CALLAS	2118	pag.44
MARINA	5015	pag.45




LINEA MODERNA



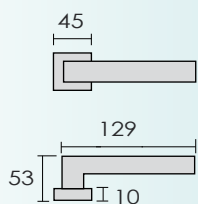


Moderna

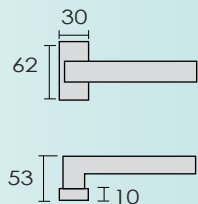


ART. 918
PANAMERA

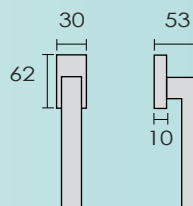
DISPONIBILE ROSETTA PLUS



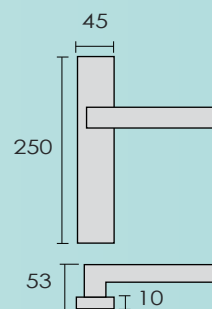
MANIGLIA CON
ROSETTA QUADRATA
A PRESSIONE



MANIGLIA CON
ROSETTA RETTANGOLARE
A PRESSIONE



MANIGLIA
PER FINESTRA



MANIGLIA
CON PLACCA

DISPONIBILE NELLE FINITURE



OLV



CL



CS



CL/CS



BIANCO

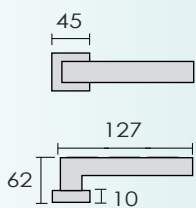


NERO

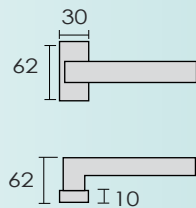


ART. 958
SMERALDA

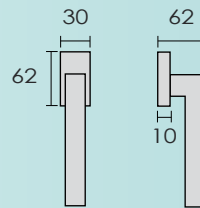
DISPONIBILE ROSETTA PLUS



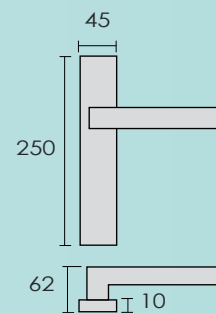
MANIGLIA CON
ROSETTA QUADRATA
A PRESSIONE



MANIGLIA CON
ROSETTA RETTANGOLARE
A PRESSIONE



MANIGLIA
PER FINESTRA



MANIGLIA
CON PLACCA


DISPONIBILE NELLE FINITURE



CS

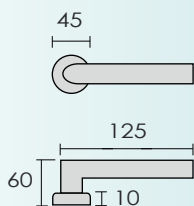


Moderna

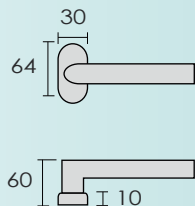


ART. 761
FUTURA

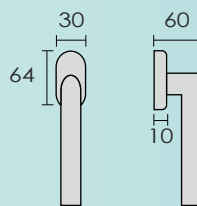
DISPONIBILE ROSETTA MINIMAL



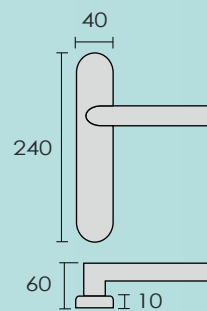
MANIGLIA CON
ROSETTA TONDA
A PRESSIONE



MANIGLIA CON
ROSETTA OVALE
A PRESSIONE



MANIGLIA
PER FINESTRA



MANIGLIA
CON PLACCA


DISPONIBILE NELLE FINITURE



CL

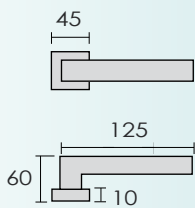


CS

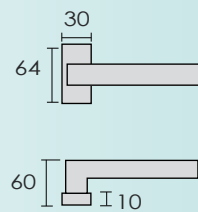


ART. 761/Q
FUTURA/Q

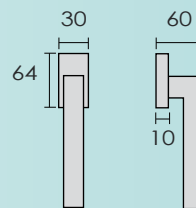
DISPONIBILE ROSETTA PLUS



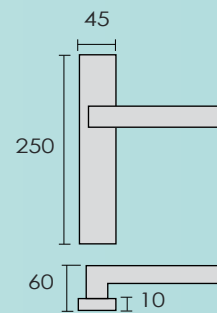
MANIGLIA CON
ROSETTA QUADRATA
A PRESSIONE



MANIGLIA CON
ROSETTA RETTANGOLARE
A PRESSIONE



MANIGLIA
PER FINESTRA



MANIGLIA
CON PLACCA

DISPONIBILE NELLE FINITURE




CL



CS

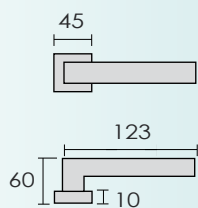


Moderna

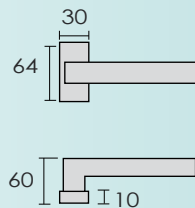


ART. 722
ZAIRA

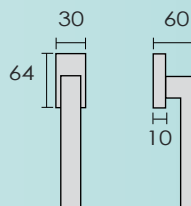
DISPONIBILE ROSETTA PLUS



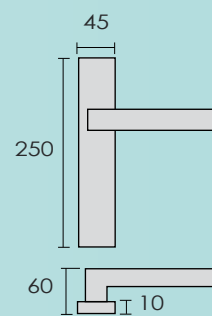
MANIGLIA CON
ROSETTA QUADRATA
A PRESSIONE



MANIGLIA CON
ROSETTA RETTANGOLARE
A PRESSIONE



MANIGLIA
PER FINESTRA



MANIGLIA
CON PLACCA

DISPONIBILE NELLE FINITURE



CL



CS

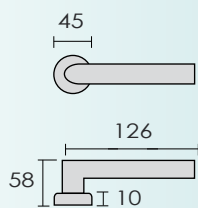


CL/CS

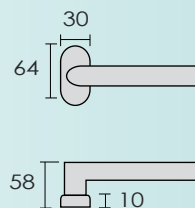


ART. 1816
DEA

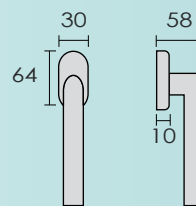
DISPONIBILE ROSETTA MINIMAL



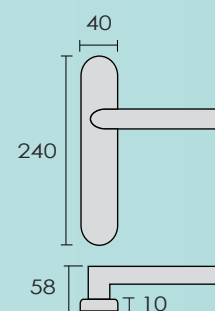
MANIGLIA CON
ROSETTA TONDA
A PRESSIONE



MANIGLIA CON
ROSETTA OVALE
A PRESSIONE



MANIGLIA
PER FINESTRA



MANIGLIA
CON PLACCA

DISPONIBILE NELLE FINITURE



CS



NERO

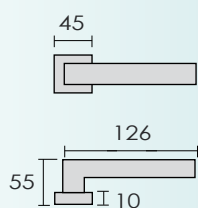


Moderna

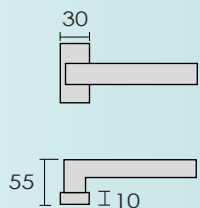


ART. 1816/Q
DEA/Q

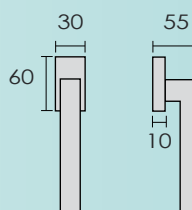
DISPONIBILE ROSETTA PLUS



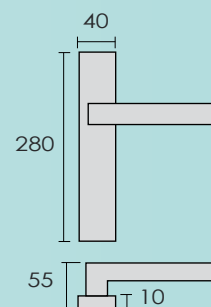
MANIGLIA CON
ROSETTA QUADRATA
A PRESSIONE



MANIGLIA CON
ROSETTA RETTANGOLARE
A PRESSIONE



MANIGLIA
PER FINESTRA



MANIGLIA
CON PLACCA

DISPONIBILE NELLE FINITURE



CS

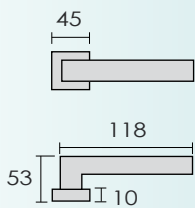


NERO

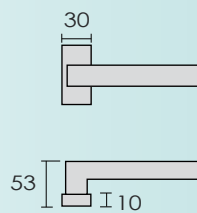


ART. 5701/Q
NEVIA/Q

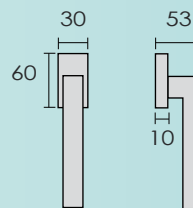
DISPONIBILE ROSETTA PLUS



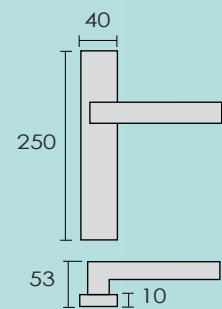
MANIGLIA CON
ROSETTA QUADRATA
A PRESSIONE



MANIGLIA CON
ROSETTA RETTANGOLARE
A PRESSIONE



MANIGLIA
PER FINESTRA



MANIGLIA
CON PLACCA

DISPONIBILE NELLE FINITURE



CL



CS

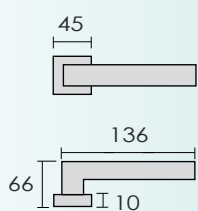


Moderna

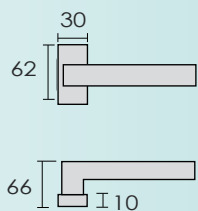


ART. 8805
VENUS

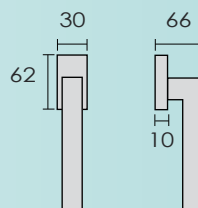
DISPONIBILE ROSETTA PLUS



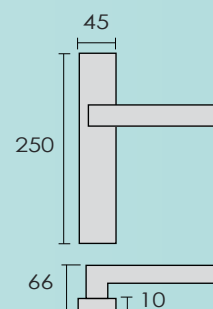
MANIGLIA CON
ROSETTA QUADRATA
A PRESSIONE



MANIGLIA CON
ROSETTA RETTANGOLARE
A PRESSIONE



MANIGLIA
PER FINESTRA




MANIGLIA
CON PLACCA

DISPONIBILE NELLE FINITURE



CL



CS

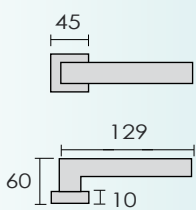


CL/CS

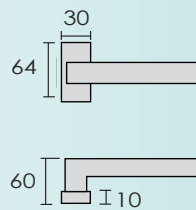


ART. 1015
LUNA

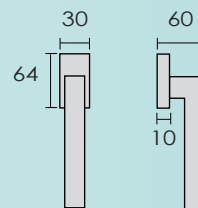
DISPONIBILE ROSETTA PLUS



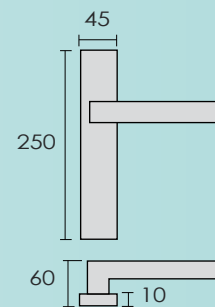
MANIGLIA CON
ROSETTA QUADRATA
A PRESSIONE



MANIGLIA CON
ROSETTA RETTANGOLARE
A PRESSIONE



MANIGLIA
PER FINESTRA



MANIGLIA
CON PLACCA

DISPONIBILE NELLE FINITURE



CL



CS



BIANCO



NERO

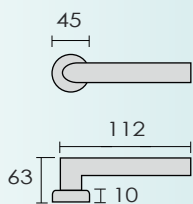


Moderna

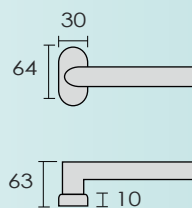


ART. 1025
AURORA

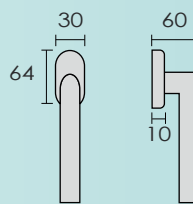
DISPONIBILE ROSETTA MINIMAL



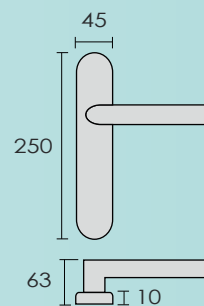
MANIGLIA CON
ROSETTA TONDA
A PRESSIONE



MANIGLIA CON
ROSETTA OVALE
A PRESSIONE



MANIGLIA
PER FINESTRA




MANIGLIA
CON PLACCA

DISPONIBILE NELLE FINITURE

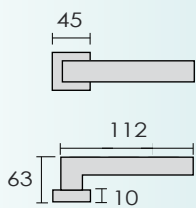


CS

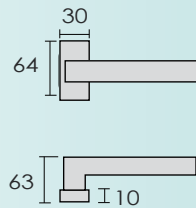


ART. 1025/Q
AURORA/Q

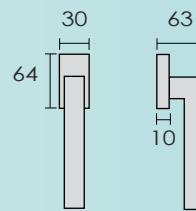
DISPONIBILE ROSETTA PLUS



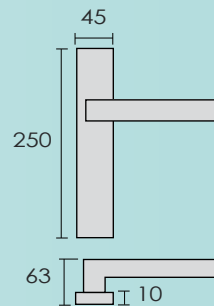
MANIGLIA CON
ROSETTA QUADRATA
A PRESSIONE



MANIGLIA CON
ROSETTA RETTANGOLARE
A PRESSIONE



MANIGLIA
PER FINESTRA



MANIGLIA
CON PLACCA

DISPONIBILE NELLE FINITURE



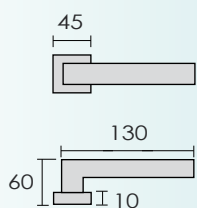
CS



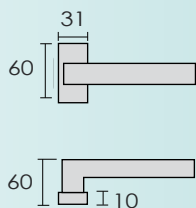
Moderna



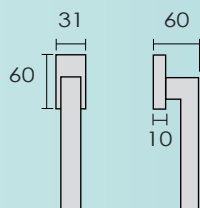
ART. 1075
NINA



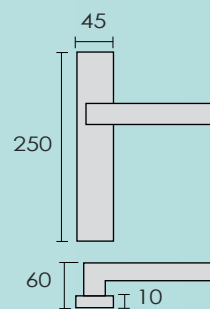
MANIGLIA CON
ROSETTA QUADRATA
A PRESSIONE



MANIGLIA CON
ROSETTA RETTANGOLARE
A PRESSIONE



MANIGLIA
PER FINESTRA



MANIGLIA
CON PLACCA

DISPONIBILE NELLE FINITURE



CL

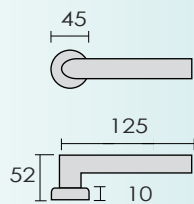


CS

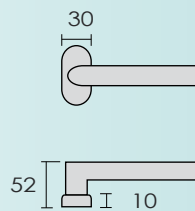


ART. 1055
SFINGE

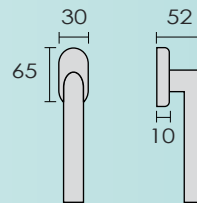
DISPONIBILE ROSETTA MINIMAL



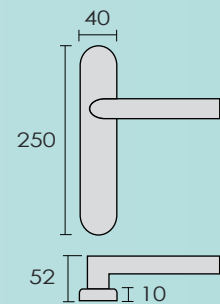
MANIGLIA CON
ROSETTA TONDA
A PRESSIONE



MANIGLIA CON
ROSETTA OVALE
A PRESSIONE



MANIGLIA
PER FINESTRA



MANIGLIA
CON PLACCA

DISPONIBILE NELLE FINITURE



CL



CS

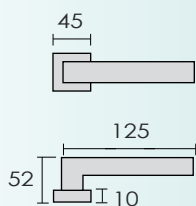


Moderna

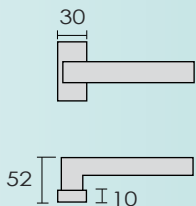


ART. 1055/Q
SFINGE/Q

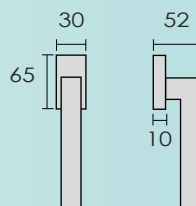
DISPONIBILE ROSETTA PLUS



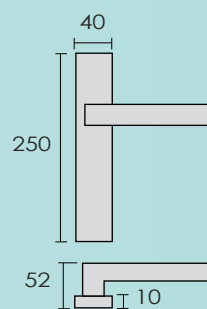
MANIGLIA CON
ROSETTA QUADRATA
A PRESSIONE



MANIGLIA CON
ROSETTA RETTANGOLARE
A PRESSIONE



MANIGLIA
PER FINESTRA



MANIGLIA
CON PLACCA

DISPONIBILE NELLE FINITURE



CL

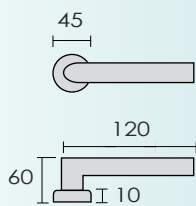


CS

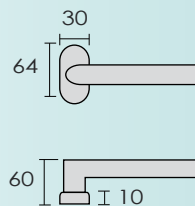


ART. 1065
LUCE

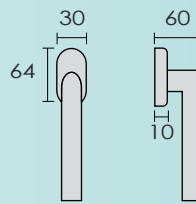
DISPONIBILE ROSETTA MINIMAL



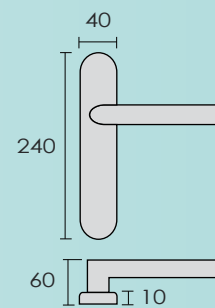
MANIGLIA CON
ROSETTA TONDA
A PRESSIONE



MANIGLIA CON
ROSETTA OVALE
A PRESSIONE



MANIGLIA
PER FINESTRA



MANIGLIA
CON PLACCA

DISPONIBILE NELLE FINITURE



CS



OLV

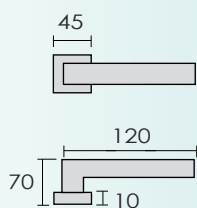


Moderna

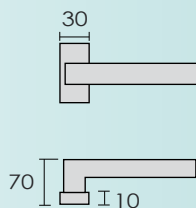


ART. 1109
LUDOVICA

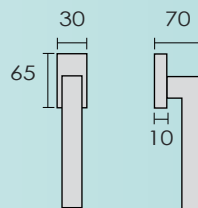
DISPONIBILE ROSETTA PLUS



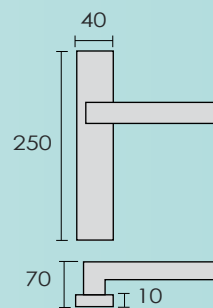
MANIGLIA CON
ROSETTA QUADRATA
A PRESSIONE



MANIGLIA CON
ROSETTA RETTANGOLARE
A PRESSIONE



MANIGLIA
PER FINESTRA



MANIGLIA
CON PLACCA


DISPONIBILE NELLE FINITURE



CL

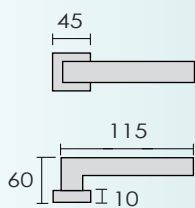


CS

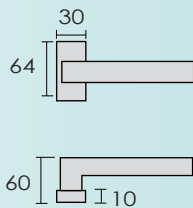


ART. 1085
CLAUDIA

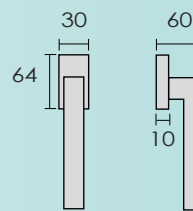
DISPONIBILE ROSETTA PLUS



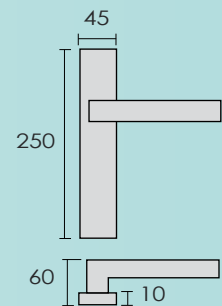
MANIGLIA CON
ROSETTA QUADRATA
A PRESSIONE



MANIGLIA CON
ROSETTA RETTANGOLARE
A PRESSIONE



MANIGLIA
PER FINESTRA



MANIGLIA
CON PLACCA

DISPONIBILE NELLE FINITURE



CL



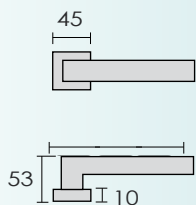
CS



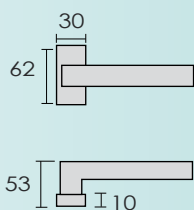
Moderna



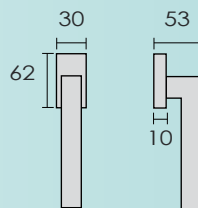
ART. 988
PANAMA



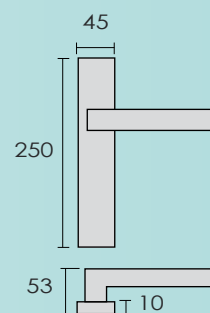
MANIGLIA CON
ROSETTA QUADRATA
A PRESSIONE



MANIGLIA CON
ROSETTA RETTANGOLARE
A PRESSIONE



MANIGLIA
PER FINESTRA



MANIGLIA
CON PLACCA

DISPONIBILE NELLE FINITURE



CL

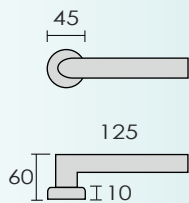


CS

DISPONIBILE ROSETTA PLUS



ART. 24985
CLEO



MANIGLIA CON
ROSETTA TONDA
A PRESSIONE


DISPONIBILE NELLE FINITURE



CL/CS

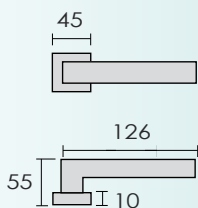


Moderna

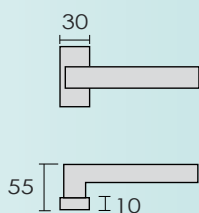


AUREA FIAMMA

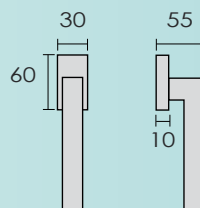
ART. 1818
AUREA



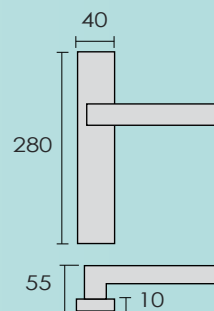
MANIGLIA CON
ROSETTA QUADRATA
A PRESSIONE



MANIGLIA CON
ROSETTA RETTANGOLARE
A PRESSIONE



MANIGLIA
PER FINESTRA




MANIGLIA
CON PLACCA


DISPONIBILE NELLE FINITURE




CS



AUREA GA 30



AUREA TXT 11



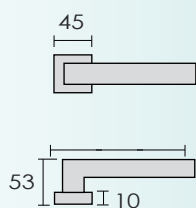
AUREA PAVE



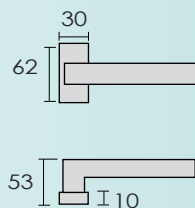
AUREA NIDO



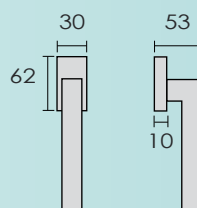
ART. 2118 CALLAS



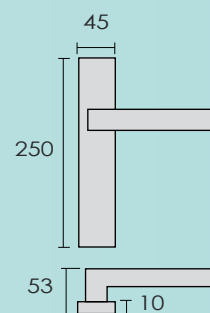
MANIGLIA CON
ROSETTA QUADRATA
A PRESSIONE



MANIGLIA CON
ROSETTA RETTANGOLARE
A PRESSIONE



MANIGLIA
PER FINESTRA



MANIGLIA
CON PLACCA

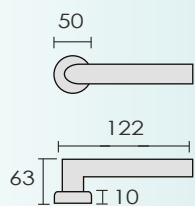
DISPONIBILE NELLE FINITURE



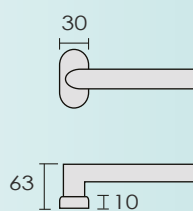
CL/CS



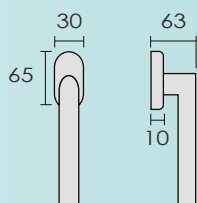
ART. 5015
MARINA



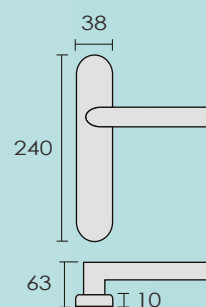
MANIGLIA CON
ROSETTA TONDA
A PRESSIONE



MANIGLIA CON
ROSETTA OVALE
A PRESSIONE



MANIGLIA
PER FINESTRA



MANIGLIA
CON PLACCA

DISPONIBILE NELLE FINITURE



OLV



CS



BRONZO



NERO




BIANCO

Classico

VALENTINA	15501	pag.48
ONDA	2501	pag.49
AMSTERDAM	9701	pag.50
DIVA	8701	pag.51
NEVIA	5701	pag.52
ANTARES	9805	pag.53
ANTIPANICO U	1105	pag.54
SOFIA	1035	pag.55
DENISE	1005	pag.56
ALTWIEN	3395	pag.57
SIMBA	111	pag.58
HAVANA	2385	pag.59
UOVO	2395	pag.60
WIENNA	1604	pag.61
MAYA	1903	pag.62
TOSCA	2021	pag.63
GRETA	2601	pag.64



LINEA CLASSICO

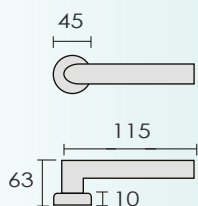




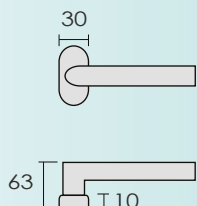
Classico



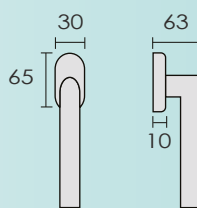
ART. 15501
VALENTINA



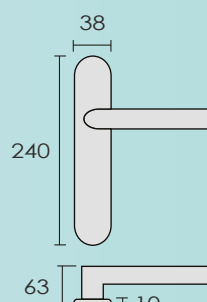
MANIGLIA CON
ROSETTA TONDA
A PRESSIONE



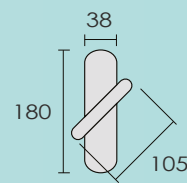
MANIGLIA CON
ROSETTA OVALE
A PRESSIONE



MANIGLIA
PER FINESTRA



MANIGLIA
CON PLACCA



CREMONESE

DISPONIBILE NELLE FINITURE



OLV



OSAT



CL



CS



BRONZO



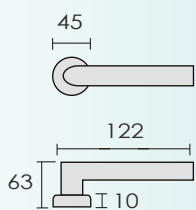
BRONZO
ANTICO



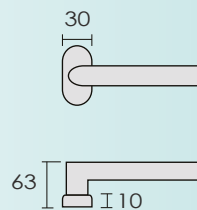
FERRO
ANTICO



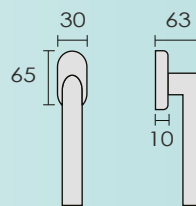
ART. 2501
ONDA



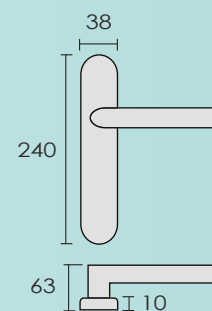
MANIGLIA CON
ROSETTA TONDA
A PRESSIONE



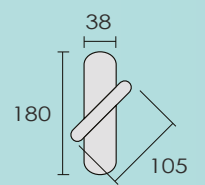
MANIGLIA CON
ROSETTA OVALE
A PRESSIONE



MANIGLIA
PER FINESTRA



MANIGLIA
CON PLACCA



CREMONESE

DISPONIBILE NELLE FINITURE



OLV



OSAT



CL



CS



BRONZO



Classico



PORCELLANE DISPONIBILI



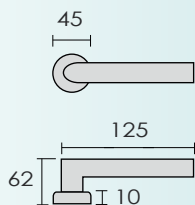
AVR

BIA

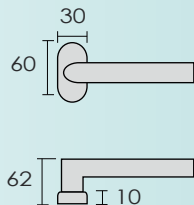
FLO

BLU

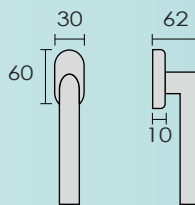
ART. 9701
AMSTERDAM



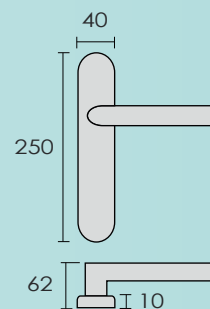
MANIGLIA CON
ROSETTA TONDA
A PRESSIONE



MANIGLIA CON
ROSETTA OVALE
A PRESSIONE



MANIGLIA
PER FINESTRA



MANIGLIA
CON PLACCA

DISPONIBILE NELLE FINITURE



OLV



OSAT



CL



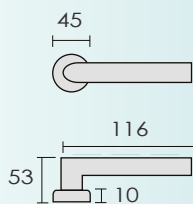
CS



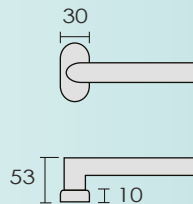
BRONZO



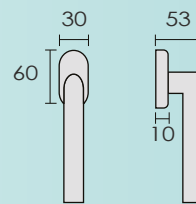
ART. 8701
DIVA



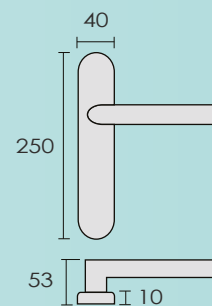
MANIGLIA CON
ROSETTA TONDA
A PRESSIONE



MANIGLIA CON
ROSETTA OVALE
A PRESSIONE



MANIGLIA
PER FINESTRA



MANIGLIA
CON PLACCA

DISPONIBILE NELLE FINITURE



OLV



OSAT



CL



CS



CL / CS



OLV /
OSAT



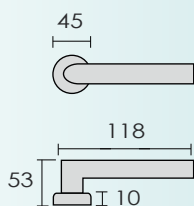
BRONZO



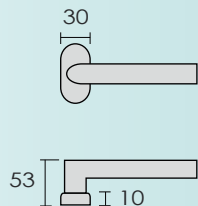
Classico



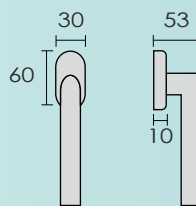
ART. 5701
NEVIA



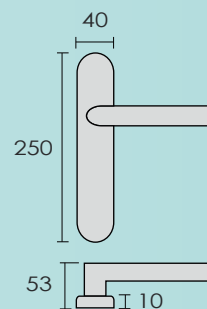
MANIGLIA CON
ROSETTA TONDA
A PRESSIONE



MANIGLIA CON
ROSETTA OVALE
A PRESSIONE



MANIGLIA
PER FINESTRA



MANIGLIA
CON PLACCA

DISPONIBILE NELLE FINITURE




OLV



OSAT



CL



CS



CL / CS



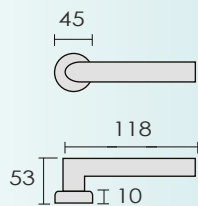
OLV /
OSAT



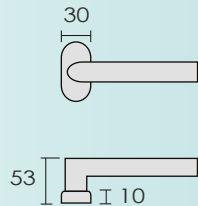
BRONZO



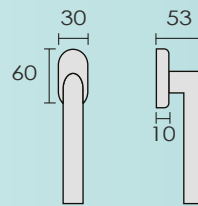
ART. 9805
ANTARES



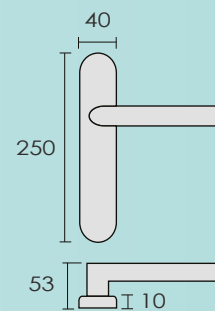
MANIGLIA CON
ROSETTA TONDA
A PRESSIONE



MANIGLIA CON
ROSETTA OVALE
A PRESSIONE



MANIGLIA
PER FINESTRA



MANIGLIA
CON PLACCA

DISPONIBILE NELLE FINITURE



OLV



OSAT



CS



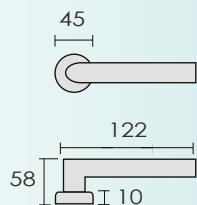
BRONZO



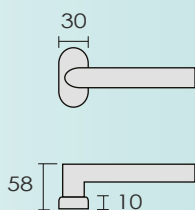
Classico



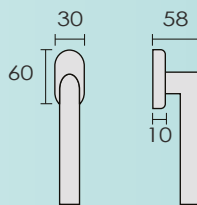
ART. 1105
ANTIPANICO U



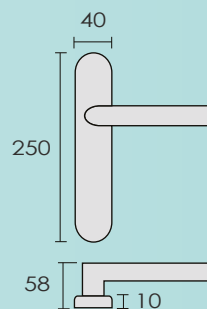
MANIGLIA CON
ROSETTA TONDA
A PRESSIONE



MANIGLIA CON
ROSETTA OVALE
A PRESSIONE



MANIGLIA
PER FINESTRA



MANIGLIA
CON PLACCA

DISPONIBILE NELLE FINITURE

DISPONIBILE IN ALLUMINIO A PAG. 62



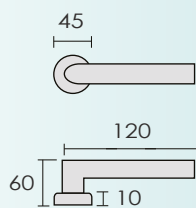
OLV



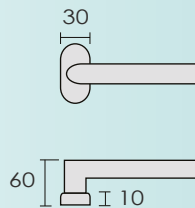
CS



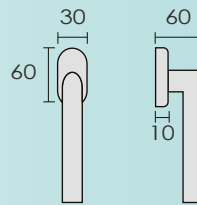
ART. 1035
SOFIA



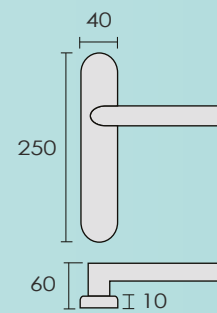
MANIGLIA CON
ROSETTA TONDA
A PRESSIONE



MANIGLIA CON
ROSETTA OVALE
A PRESSIONE



MANIGLIA
PER FINESTRA



MANIGLIA
CON PLACCA

DISPONIBILE NELLE FINITURE



OLV



OSAT



CL



CS



CL / CS



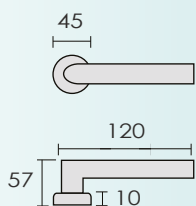
OLV /
OSAT



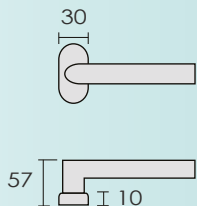
Classico



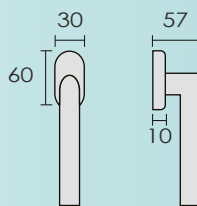
ART. 1005
DENISE



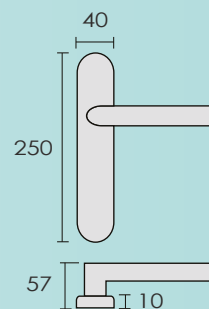
MANIGLIA CON
ROSETTA TONDA
A PRESSIONE



MANIGLIA CON
ROSETTA OVALE
A PRESSIONE



MANIGLIA
PER FINESTRA



MANIGLIA
CON PLACCA

DISPONIBILE NELLE FINITURE



OLV



CL



CS



CL / CS



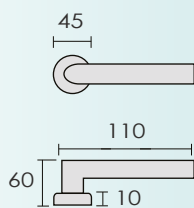
OLV /
OSAT



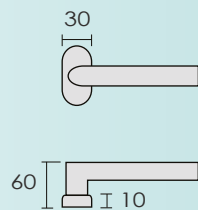
BRONZO



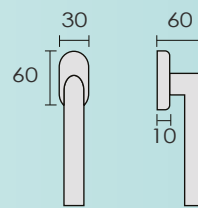
ART. 3395
ALTWIEN



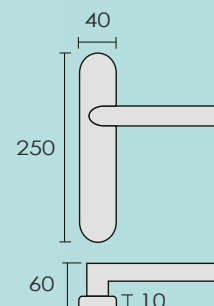
MANIGLIA CON
ROSETTA TONDA
A PRESSIONE



MANIGLIA CON
ROSETTA OVALE
A PRESSIONE



MANIGLIA
PER FINESTRA



MANIGLIA
CON PLACCA

DISPONIBILE NELLE FINITURE



OLV



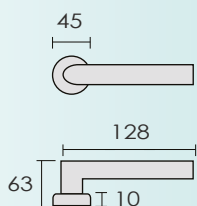
BRONZO



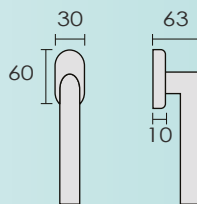
Classico



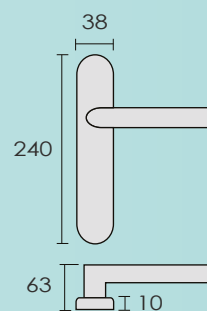
ART. 111
SIMBA



MANIGLIA CON
ROSETTA TONDA
A PRESSIONE



MANIGLIA
PER FINESTRA



MANIGLIA
CON PLACCA

DISPONIBILE NELLE FINITURE



OLV



OSAT



CL



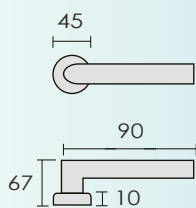
CS



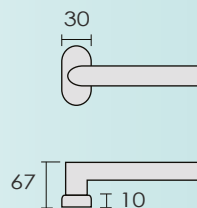
BRONZO



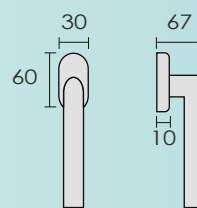
ART. 2385
HAVANA



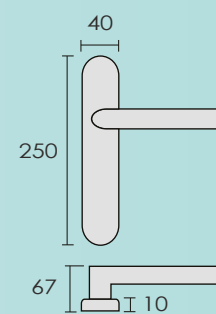
MANIGLIA CON
ROSETTA TONDA
A PRESSIONE



MANIGLIA CON
ROSETTA OVALE
A PRESSIONE



MANIGLIA
PER FINESTRA



MANIGLIA
CON PLACCA

DISPONIBILE NELLE FINITURE



OLV



CS



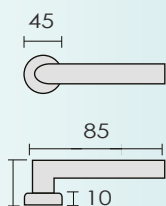
BRONZO



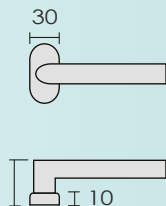
Classico



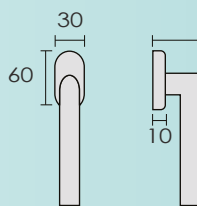
ART. 2395
UOVO



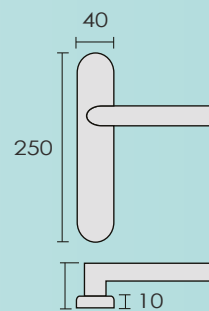
MANIGLIA CON
ROSETTA TONDA
A PRESSIONE



MANIGLIA CON
ROSETTA OVALE
A PRESSIONE



MANIGLIA
PER FINESTRA



MANIGLIA
CON PLACCA

DISPONIBILE NELLE FINITURE



OLV



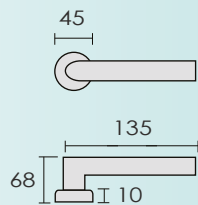
CS



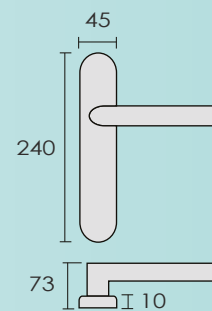
BRONZO



ART. 1604
WIENNA



MANIGLIA CON
ROSETTA TONDA
A PRESSIONE



MANIGLIA
CON PLACCA

DISPONIBILE NELLE FINITURE



BRONZO




ORO



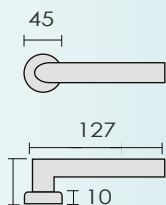
ORO
FRANCESE



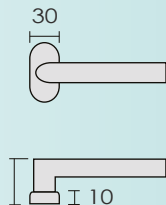
Classico



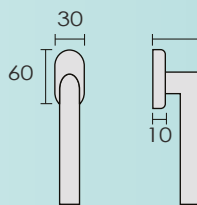
ART. 1903
MAYA



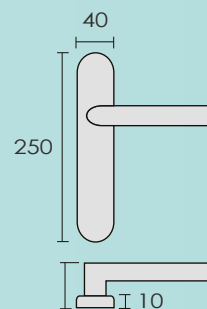
MANIGLIA CON
ROSETTA TONDA
A PRESSIONE



MANIGLIA CON
ROSETTA OVALE
A PRESSIONE



MANIGLIA
PER FINESTRA



MANIGLIA
CON PLACCA

DISPONIBILE NELLE FINITURE



OLV



OSAT



CL



CS



BRONZO



FERRO
ANTICO



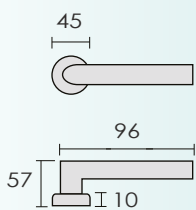
BIANCO



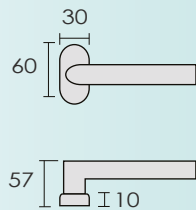
NERO



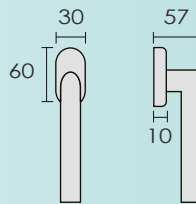
ART. 2021
TOSCA



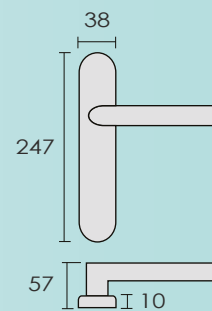
MANIGLIA CON
ROSETTA TONDA
A PRESSIONE



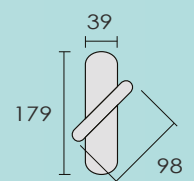
MANIGLIA CON
ROSETTA OVALE
A PRESSIONE



MANIGLIA
PER FINESTRA



MANIGLIA
CON PLACCA



CREMONESE

DISPONIBILE NELLE FINITURE



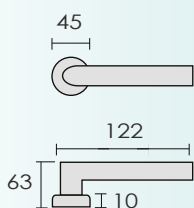
OLV



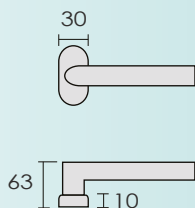
Classico



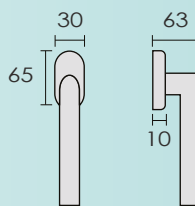
ART. 2601
GRETA



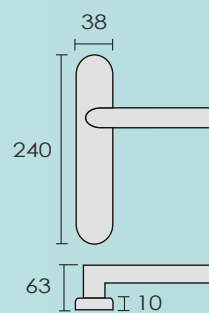
MANIGLIA CON
ROSETTA TONDA
A PRESSIONE



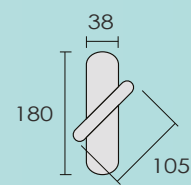
MANIGLIA CON
ROSETTA OVALE
A PRESSIONE



MANIGLIA
PER FINESTRA



MANIGLIA
CON PLACCA



CREMONESE

DISPONIBILE NELLE FINITURE



OLV



CS



BRONZO

Alluminio

ANTIPANICO U ALLUMINIO	181	pag.66
TESLA	333	pag.67
ALIDA	9114	pag.68
MADRID	9118	pag.69
STELVIO	9922	pag.70
STELVIO Z	9922 Z	pag.71
ALIDA/P	9114/P	pag.72
POMOLO OMEGA	364	pag.72
POMOLO DAVIDE ALLUMINIO	1280	pag.72
MANIGLIONE ALZANTE QUADRO SINGOLO ALLUMINIO		pag.73
WC NAPOLEONE TONDO ALLUMINIO		pag.73

LINEA ALLUMINIO

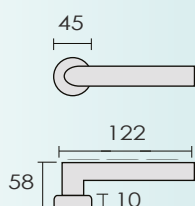




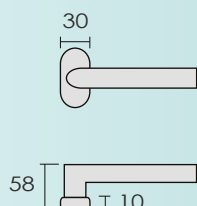
Alluminio



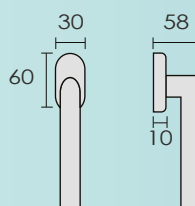
ART. 181 ANTIPANICO U ALLUMINIO



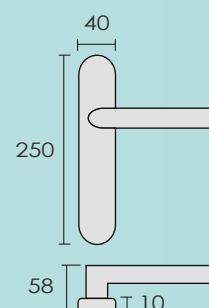
MANIGLIA CON
ROSETTA TONDA
A PRESSIONE



MANIGLIA CON
ROSETTA OVALE
A PRESSIONE



MANIGLIA
PER FINESTRA



MANIGLIA
CON PLACCA

DISPONIBILE IN ALTRE FINITURE A PAG. 49



CS

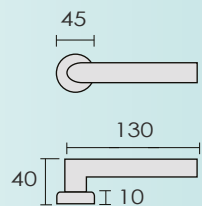


BRONZO

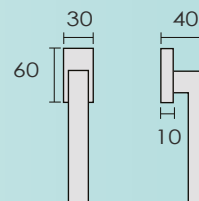


ART. 333
TESLA

PER FINESTRA



MANIGLIA CON
ROSETTA TONDA
A PRESSIONE



MANIGLIA PER
FINESTRA

DISPONIBILE NELLE FINITURE



CS



BRONZO



BIANCO



NERO

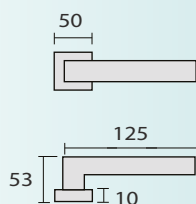


Alluminio

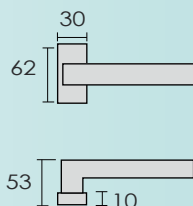


ART. 9114
ALIDA

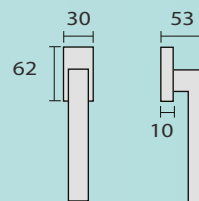
PER FINESTRA



MANIGLIA CON
ROSETTA
QUADRATA A
PRESSIONE



MANIGLIA CON
ROSETTA RETTANGOLARE
A PRESSIONE



MANIGLIA
PER FINESTRA

DISPONIBILE NELLE FINITURE



CS



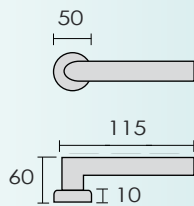
BIANCO



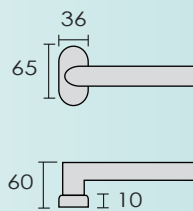
NERO



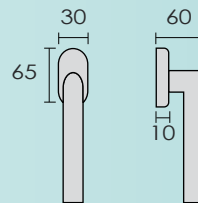
ART. 9118
MADRID



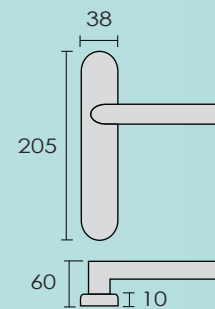
MANIGLIA CON
ROSETTA TONDA
A PRESSIONE



MANIGLIA CON
ROSETTA OVALE
A PRESSIONE




MANIGLIA
PER FINESTRA



MANIGLIA
CON PLACCA

DISPONIBILE NELLE FINITURE



ARGENTO



BRONZO

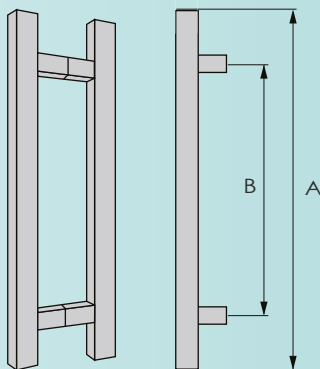


Alluminio



ART. 9922
STELVIO

A	B
250	150
350	260
450	300
550	400
650	500



DISPONIBILE NELLE FINITURE



ALLUMINIO
SAT



BRONZO



BIANCO

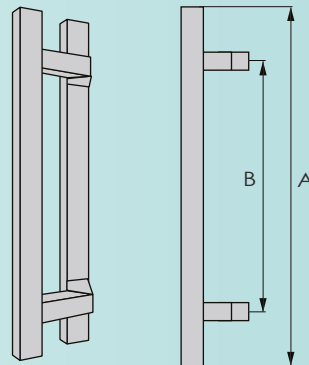


NERO



ART. 9922 Z
STELVIO Z

A	B
250	150
350	260
450	300
550	400
650	500



DISPONIBILE NELLE FINITURE





ART. 9114/P
ALIDA

INT. 200 mm
DISPONIBILE NELLE FINITURE:
SAT



ART. 364
POMOLO OMEGA

Ø 60x50
DISPONIBILE NELLE FINITURE:
ALL. BRONZO - ALL. ARGENTO



ART. 1280
**POMOLO DAVIDE
ALLUMINIO**

IMP. 60x60
BASE 45x45
DISPONIBILE NELLE FINITURE:
ALL. ARGENTO



ART.
**MANIGLIONE ALZANTE QUADRO
SINGOLO ALLUMINIO**




ART.
**WC NAPOLEONE TONDO
ALLUMINIO**



Inox

101	pag.76
102	pag.77
103	pag.78
104	pag.79
M1	pag.80
M2	pag.81
M3	pag.82
M4	pag.83
M5	pag.84
M14	pag.85
M18	pag.86
M19	pag.87
M9	pag.88
M30	pag.89





LINEA INOX

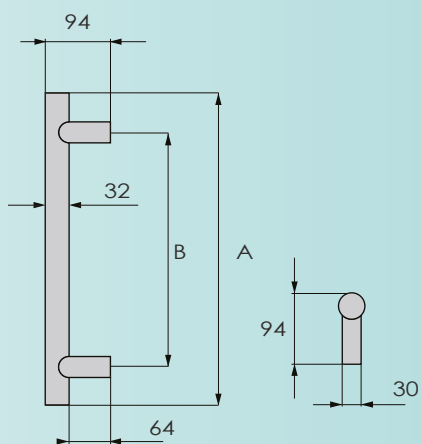


Inox



ART.
101

A	B
500	350
700	500
100	700
1200	900
1600	1200



DISPONIBILE NELLE FINITURE



INOX SAT

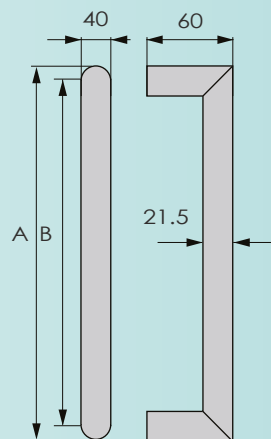


NERO



ART.
102

A	B
370	350
840	820



DISPONIBILE NELLE FINITURE



INOX SAT

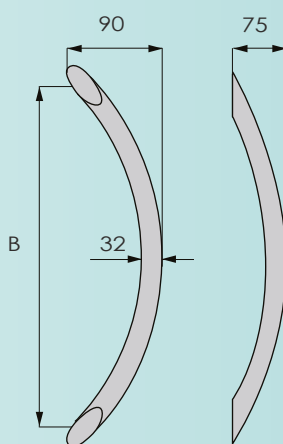


Inox



ART.
103

B
500



DISPONIBILE NELLE FINITURE

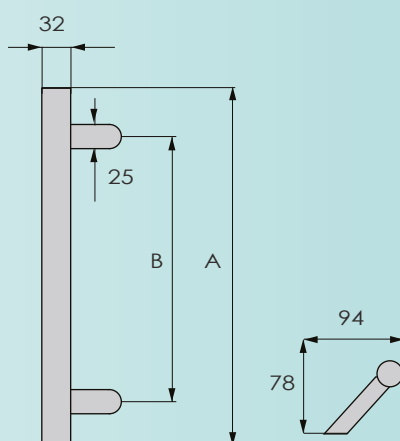


INOX SAT



ART.
104

A	B
500	350
700	500
1000	700
1200	900
1600	1200



DISPONIBILE NELLE FINITURE



INOX SAT



NERO

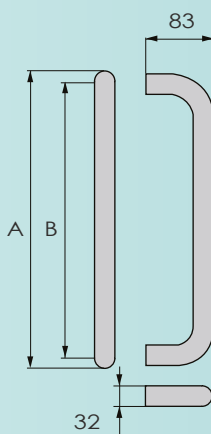


Inox



ART.
M1

A	B
382	350



DISPONIBILE NELLE FINITURE

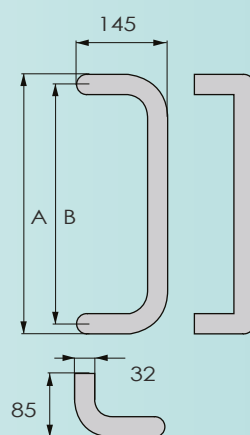


INOX SAT



ART.
M2

A	B
382	350



DISPONIBILE NELLE FINITURE



INOX SAT

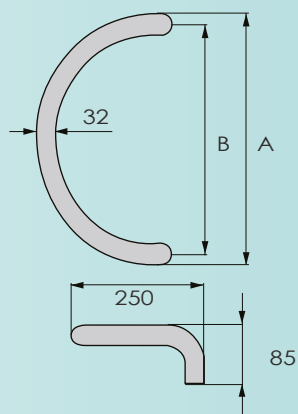


Inox



ART.
M3

A	B
382	350



DISPONIBILE NELLE FINITURE

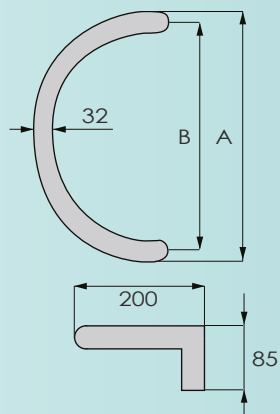


INOX SAT



ART.
M4

A	B
382	350



DISPONIBILE NELLE FINITURE



INOX SAT

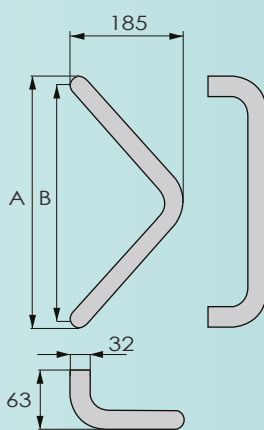


Inox



ART.
M5

A	B
382	350



DISPONIBILE NELLE FINITURE

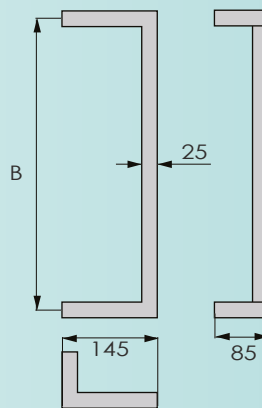


INOX SAT



ART.
M14

B
450



DISPONIBILE NELLE FINITURE



INOX SAT

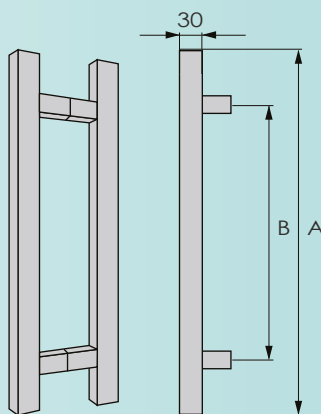


Inox



ART.
M18

A	B
500	350
700	500
1000	700
1200	900
1600	1200



DISPONIBILE NELLE FINITURE



INOX SAT

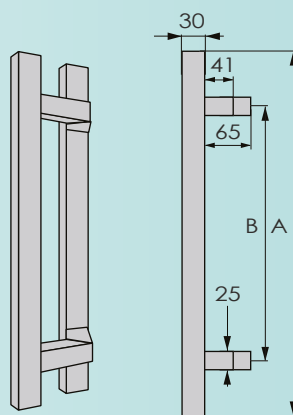


NERO



ART.
M19

A	B
500	350
700	500
1000	700
1200	900
1600	1200



DISPONIBILE NELLE FINITURE



INOX SAT



NERO

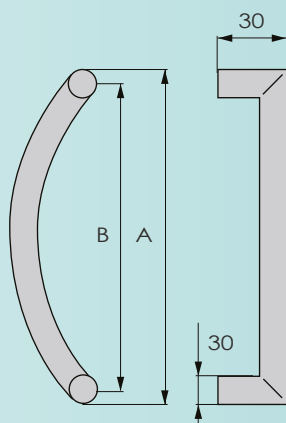


Inox



ART.
M9

A	B
382	350



DISPONIBILE NELLE FINITURE



INOX SAT

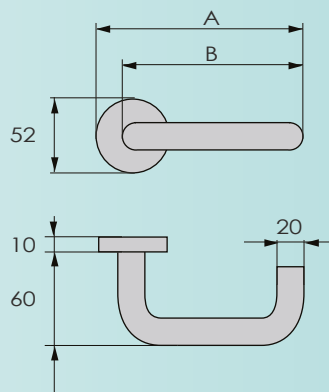


NERO



ART.
M30

A	B
156	140



DISPONIBILE NELLE FINITURE



INOX SAT



NERO

Alluminio

201 pag.92

204 pag.93

M28 pag.94

M29 pag.95





LINEA MANIGLIONI ALLUMINIO

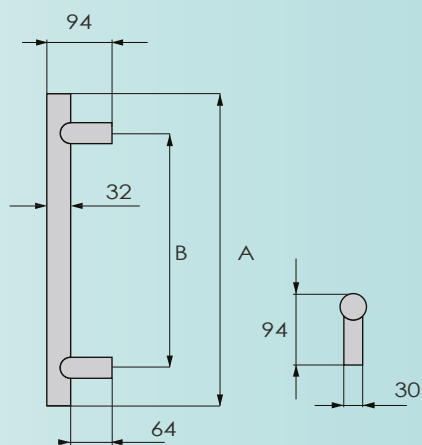


Alluminio



ART.
201

A	B
500	350
700	500
1000	700
1200	900
1600	1200



DISPONIBILE NELLE FINITURE



ALLUMINIO
SAT

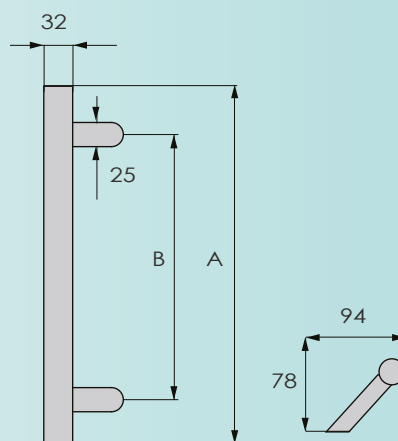


NERO



ART.
204

A	B
500	350
700	500
1000	700
1200	900
1600	1200



DISPONIBILE NELLE FINITURE



ALLUMINIO
SAT



NERO

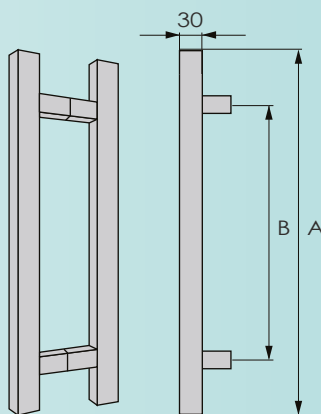


Alluminio



ART.
M28

A	B
500	350
700	500
1000	700
1200	900
1600	1200



DISPONIBILE NELLE FINITURE



ALLUMINIO
SAT

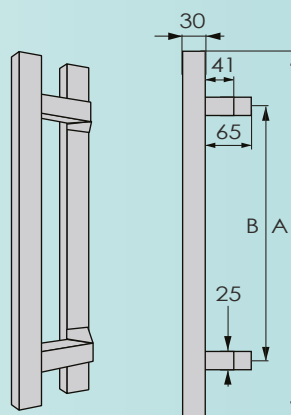


NERO



ART.
M29

A	B
500	350
700	500
1000	700
1200	900
1600	1200



DISPONIBILE NELLE FINITURE



ALLUMINIO
SAT



NERO

Scorrevole

KIT SCORREVOLE QUADRO CIECO	pag.98
KIT SCORREVOLE QUADRO CON CHIAVE E SERRATURA	pag.98
KIT SCORREVOLE QUADRO CON NOTTOLINO E SERRATURA	pag.98
KIT SCORREVOLE QUADRO CON TIRANTE "PUSH AND PULL" INTEGRATO ALLA SERRATURA	pag.99
KIT SCORREVOLE TONDO CIECO	pag.99
KIT SCORREVOLE TONDO CON CHIAVE E SERRATURA	pag.99
KIT SCORREVOLE TONDO CON NOTTOLINO E SERRATURA	pag.100
KIT SCORREVOLE TONDO CON TIRANTE "PUSH AND PULL" INTEGRATO ALLA SERRATURA	pag.100
MANIGLIONI ALZANTE TONDO SINGOLO	pag.101
MANIGLIONE ALZANTE TONDO DOPPIO	pag.101
MANIGLIONE ALZANTE QUADRO SINGOLO ALLU	pag.102





LINEA SCORREVOLE




ART.

KIT SCORREVOLE QUADRO CIECO




ART.

KIT SCORREVOLE QUADRO CON CHIAVE E SERRATURA



ART.

KIT SCORREVOLE QUADRO CON NOTTOLINO E SERRATURA




ART.
**KIT SCORREVOLE QUADRO
CON TIRANTE "PUSH AND PULL"
INTEGRATO ALLA SERRATURA**



ART.
KIT SCORREVOLE TONDO CIECO



ART.
KIT SCORREVOLE TONDO CON CHIAVE E SERRATURA





ART.

KIT SCORREVOLE TONDO CON NOTTOLINO E SERRATURA



ART.

KIT SCORREVOLE TONDO CON TIRANTE "PUSH AND PULL" INTEGRATO ALLA SERRATURA



ART.

MANIGLIONE ALZANTE TONDO SINGOLO



ART.

MANIGLIONE ALZANTE TONDO DOPPIO





ART.

**MANIGLIONE ALZANTE QUADRO
SINGOLO ALLUMINIO**



A Libro

KIT PER PORTA A
LIBRO TONDO CON
PENDENTE SINGOLO pag.104

KIT PER PORTA A
LIBRO TONDO CON
DOPPIO PENDENTE pag.104

KIT PER PORTA A
LIBRO QUADRO CON
PENDENTE SINGOLO pag.105

KIT PER PORTA A
LIBRO QUADRO CON
DOPPIO PENDENTE pag.105

LINEA A LIBRO





ART.

KIT PER PORTA A LIBRO TONDO CON PENDENTE SINGOLO



ART.

KIT PER PORTA A LIBRO TONDO CON DOPPIO PENDENTE




ART.

KIT PER PORTA A LIBRO QUADRO CON PENDENTE SINGOLO



ART.

KIT PER PORTA A LIBRO QUADRO CON DOPPIO PENDENTE



Nottolini

NOTTOLINO CUBO pag.108

WC FRANCIA QUADRO pag.108

WC FRANCIA TONDO pag.108


WC FRANCIA TONDO
CON FINESTRA L/O pag.108

WC NAPOLEONE
TONDO pag.109

WC NAPOLEONE
QUADRO pag.109

WC NAPOLEONE
TONDO ALLU pag.109






LINEA NOTTOLINI



ART.
NOTTOLINO CUBO



ART.
WC FRANCIA QUADRO



ART.
WC FRANCIA TONDO



ART.
**WC FRANCIA TONDO
CON FINESTRA L/O**



ART.
WC NAPOLEONE TONDO



ART.
WC NAPOLEONE QUADRO



ART.
**WC NAPOLEONE TONDO
ALLUMINIO**



Blindato

KIT PER PORTA BLINDATA
TONDO pag.112

MOSTRINA OVALE
YALE 62X82MM pag.112

MOSTRINA OVALE
DOPPIA MAPPA
62X82MM pag.112

DEFENDER PER CILINDRO
Ø46MM ALTEZZA
13/18/22/25 MM pag.112

KIT PER PORTA BLINDATA
QUADRO pag.113

MOSTRINA RETTANGOLARE
YALE 62X82MM pag.113

MOSTRINA RETTANGOLARE
DOPPIA MAPPA 62X82MM pag.113

DEFENDER RETTANGOLARE pag.113





KIT PER BLINDATO



ART.

**KIT PER PORTA BLINDATA COMPOSTO DA:
MEZZA MANIGLIA GOCCIA, QUADRO AD ESPANSIONE,
POMOLO DA 55MM, LIMITATORE A ROTAZIONE
E SPIONCINO DA 70MM A 110 MM**



ART.

**MOSTRINA OVALE YALE
62X82 MM**



ART.

**MOSTRINA OVALE
DOPPIA MAPPA 62X82 MM**



ART.

**DEFENDER PER CILINDRO \varnothing 46MM.
ALTEZZA 13/18/22/25 MM**



ART.

**KIT PER PORTA BLINDATA COMPOSTO DA:
MEZZA MANIGLIA PANAMERA, QUADRO AD ESPANSIONE,
POMOLO DAVIDE, LIMITATORE A ROTAZIONE
E SPIONCINO DA 70MM A 110MM**



ART.

**MOSTRINA RETTANGOLARE YALE
62X82 MM**



ART.

**MOSTRINA RETTANGOLARE
DOPPIA MAPPA 62X82 MM**



ART.

DEFENDER RETTANGOLARE



Pomoli

FIRENZE	1270	pag.116
MARGHERITA	186	pag.116
SFERA	90	pag.116
MILANO	1410	pag.117
ECO	1606	pag.117
OMEGA	364	pag.117
DAVIDE ALLUMINIO	1280	pag.118
DEA OTTONE	526	pag.118

Battenti

LEONE	15A	pag.119
LEONE	15M	pag.119
ESAGONO	20	pag.119
MARGHERITA	21	pag.120
AMERICA	27	pag.120
ANELLO	110	pag.120
PARIS	30	pag.120

Marigliori

MARGHERITA	709	pag.121
GARDA	714	pag.121
FIRENZE	717	pag.121
SPAGNA	722/S	pag.122
VERONA	724	pag.122
CARIBE	735	pag.122
SONIA	CT02	pag.123
QUADRO	188	pag.124
ALIDA	9114/P	pag.124
LUX	3454	pag.124





LINEA
POMOLI
BATTENTI
MANIGLIONI



ART. 1270
FIRENZE

Ø 70x80

DISPONIBILE NELLE FINITURE:
BRONZO - OLV - CR SAT - PVD



ART. 186
MARGHERITA

Ø 80x80 / Ø 70x80 / Ø 60x60

DISPONIBILE NELLE FINITURE:
BRONZO - OLV - CR SAT - PVD



ART. 90
SFERA

Ø 80x80 / Ø 70x80 / Ø 60x60 / Ø 50x50

DISPONIBILE NELLE FINITURE:
BRONZO - OLV - CR SAT - PVD



ART. 1410
MILANO

Ø 75

DISPONIBILE NELLE FINITURE:
BRONZO - OLV - CR SAT



ART. 1606
POMOLO ECO

Ø 55

DISPONIBILE NELLE FINITURE:
BRONZO - OLV - CR SAT



ART. 364
POMOLO OMEGA

Ø 60x50

DISPONIBILE NELLE FINITURE:
ALL. BRONZO - ALL. ARGENTO





ART. 1280
POMOLO DAVIDE
ALLUMINIO

IMP. 60x60

BASE 45x45

DISPONIBILE NELLE FINITURE:

ALL. ARGENTO - NERO



ART. 526
DEA OTTONE

IMP. D60

BASE D50

DISPONIBILE NELLE FINITURE:

OLV- BRONZO. CROMO SATINATO BIANCO NERO



LEGENDA MISURE: Ø impugnatura x Ø base x altezza

ART. 15A
LEONE

DISPONIBILE NELLE FINITURE:
BRONZO - OLV - CR SAT



ART. 15M
LEONE

DISPONIBILE NELLE FINITURE:
BRONZO - OLV - CR SAT



ART. 20
ESAGONO

DISPONIBILE NELLE FINITURE:
BRONZO - OLV - CR SAT





ART. 21
MARGHERITA

DISPONIBILE NELLE FINITURE:
BRONZO - OLV - CR SAT

ART. 110
ANELLO

DISPONIBILE NELLE FINITURE:
BRONZO - OLV - CR SAT

ART. 27
AMERICA

DISPONIBILE NELLE FI. ... JRE:
BRONZO - OLV - CR SAT

ART. 30
PARIS

DISPONIBILE NELLE FINITURE:
BRONZO - OLV - CR SAT



ART. 709
MARGHERITA

190x250 mm

240x300 mm

380x440 mm

DISPONIBILE NELLE FINITURE:

BRONZO - OLV - CR SAT



ART. 714
GARDA

180x230 mm

DISPONIBILE NELLE FINITURE:

OLV - CR SAT



ART. 717
FIRENZE

200x250 mm

DISPONIBILE NELLE FINITURE:

BRONZO - OLV - CR SAT





ART. 722/S **SPAGNA**

200x220 mm

160x180 mm

DISPONIBILE NELLE FINITURE:

BRONZO - OLV - CR SAT



ART. 724 **VERONA**

200x230 mm

DISPONIBILE NELLE FINITURE:

BRONZO - OLV - CR SAT



ART. 735 **CARIBE**

250x270 mm

DISPONIBILE NELLE FINITURE:

BRONZO - OLV - CR SAT





ART. CT02
SONIA

260x300 mm

DISPONIBILE NELLE FINITURE:

BRONZO - OLV





ART. 188 **QUADRO**

INT. 210 mm
DISPONIBILE NELLE FINITURE:
CR SAT



ART. 9114 P **ALIDA**

INT. 200 mm
DISPONIBILE NELLE FINITURE:
CR SAT



ART. 3454 **LUX**

INT. 195 mm
DISPONIBILE NELLE FINITURE:
OLV/OSA - CS/CL



ACCESSORI





ART.
ROSETTA MINIMAL



ART.
ROSETTA TONDA YALE



ART.
ROSETTA QUADRA YALE



ART.
DK SICUREZZA CON CHIAVE



ART.
**SERRATURA MAGNETICA NERA
PATENT**



ART.
**TAVELLINO PER SCURETTI
CON INCONTRO**



ESPOSITORI



ART.
ESPOSITORE LINEARE DA PARETE



ART.
ESPOSITORE AUREA



ART.
ESPOSITORE A 4 FACCE



ART.
ESPOSITORE LINEARE IN APPOGGIO





Soluzioni su misura per architetti e progettisti

Athena Project è il servizio dedicato a chi cerca maniglioni e maniglie completamente personalizzati, progettati per integrarsi con precisione nell'identità estetica e funzionale di ogni ambiente.

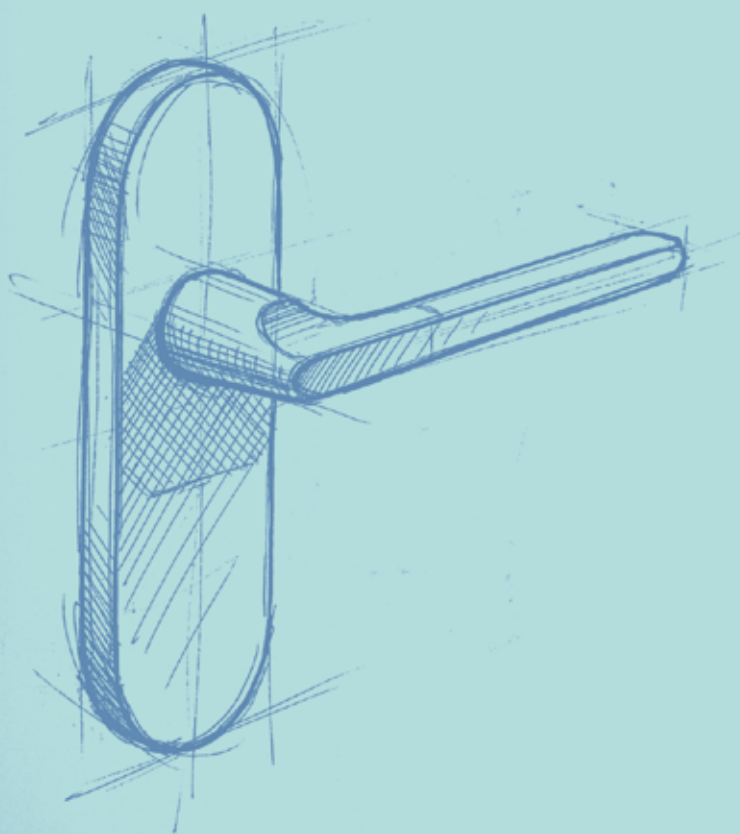
Qui non troverai articoli standard adattati all'occorrenza: realizziamo pezzi unici, costruiti sul progetto del cliente, con totale libertà di forme, dimensioni e finiture.

Progettazione su disegno

Ogni richiesta parte da un confronto tecnico: analizziamo schizzi, render, dettagli costruttivi e specifiche del progetto. Da qui sviluppiamo prototipi, campionature e soluzioni personalizzate che rispondono esattamente all'idea del progettista.

Realizzazione su misura

Produciamo maniglie e maniglioni in molteplici materiali – ottone, acciaio, alluminio, leghe speciali – con lavorazioni artigianali di precisione e finiture di livello superiore. Che si tratti di un ambiente residenziale, contract o commerciale, ogni pezzo viene costruito con tolleranze ridotte e massima cura dei dettagli.





Nessun minimo di acquisto

Nessun limite produttivo. Athena Project lavora anche per un singolo pezzo, perché crediamo che un progetto debba poter esprimere la propria identità senza compromessi.

Supporto tecnico dedicato

Accompagniamo il cliente in ogni fase:

- analisi tecnica del progetto
- studio di fattibilità
- scelta dei materiali e delle finiture
- prototipazione
- produzione personalizzata
- consegne puntuali e verificate

Lo scopo è rendere semplice ciò che spesso sembra complesso: trasformare un'idea in un prodotto concreto, funzionale e duraturo

CONDIZIONI COMMERCIALI

ORDINI

Gli ordini effettuati dagli acquirenti non si ritengono accettati finché non siano stati confermati per iscritto dalla Athena srl. Nel caso in cui la Athena srl non provveda alla conferma per iscritto di un ordine negoziato verbalmente, l'emissione della fattura da parte della Athena srl oppure l'esecuzione dell'ordine da parte della Athena srl sarà considerata quale conferma. Gli ordini e/o le modifiche di ordini effettuati verbalmente o telefonicamente devono essere confermati dall'acquirente per iscritto. In caso contrario la Athena srl non si assume nessuna responsabilità con riguardo ad eventuali errori o fraintendimenti.

PREZZI E TERMINI DI PAGAMENTO

I prezzi esposti si intendono al netto di IVA e franco nostro magazzino. Le spese di spedizione vengono indicate al momento della conferma ordine. Nel caso in cui l'acquirente non effettui il pagamento nei termini e secondo le modalità indicate da Athena srl, la Athena srl si riserva la facoltà di sospendere ulteriori forniture. Non sono accettate compensazioni, trattenute o arrotondamenti se non previa autorizzazione della Athena srl.

TERMINI DI CONSEGNA

Se non diversamente concordato per iscritto, qualsiasi termine di consegna indicato non è vincolante per la Athena srl. La Athena srl si riserva il diritto di effettuare ragionevolmente consegne parziali. Qualsiasi responsabilità per la consegna derivante da forza maggiore o da altri eventi imprevedibili non imputabili a Athena srl, ivi inclusi senza alcuna limitazione scioperi, serrate, disposizioni di pubblica amministrazione, in considerazione della loro durata e della loro portata, liberano Athena srl dall'obbligo di rispettare qualsiasi termine pattuito.

DOVERE DI ISPEZIONE E ACCETTAZIONE DEI PRODOTTI

Al momento della presa in consegna dei prodotti, l'acquirente dovrà immediatamente verificare la qualità, l'imballaggio e la conformità dei prodotti rispetto a quanto indicato nella conferma dell'ordine. Nel caso di vizi l'acquirente deve segnalarli ad Athena srl entro e non oltre 9 giorni dall'invio della merce (in tal caso fa fede la data del DDT o fattura accompagnatoria). La comunicazione dettagliata dovrà essere inoltrata in forma scritta. Eventuali comunicazioni telefoniche non sono accettate. La comunicazione deve chiaramente specificare la tipologia e l'ammontare dei vizi addotti. Qualsiasi prodotto per il quale non sia sollevata alcuna contestazione nei termini e nelle procedure indicate sarà ritenuto accettato e approvato dall'acquirente.

RESI

Trascorsi 9 giorni dalla spedizione del materiale, la Athena srl non è obbligata ad accettare resi di prodotti, salvo che sia stato espressamente pattuito per iscritto. Qualsiasi costo a tal fine è a carico dell'acquirente. Dopo aver controllato ed accertato l'effettiva difettosità della merce resa, la Athena srl provvederà alla sostituzione o al rimborso della merce. Per eventuali prodotti realizzati su misura non saranno accettati resi di nessun tipo.



Athena srl
T. +39.0365.824335
maniglie.athena@gmail.com
athena.commerciale@gmail.com